

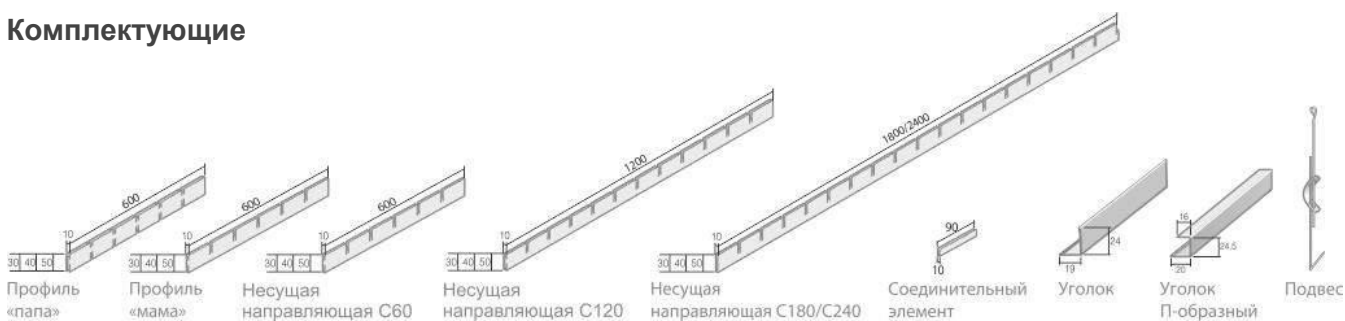
## Технические характеристики потолков

Размер решетки	600×600 мм
Высота профилей «мама»/ «папа» и направляющих профилей	30/40 мм
Ширина видимой части профилей	10 мм
Материал изготовления	Алюминий 0,3/0,4/0,5 мм

### Комплект

- П-образные элементы решетки – «мама»/«папа» длиной 600 мм
- П-образные несущие направляющие длиной 1800/2400 мм, 1200 мм, 600 мм
- Регулируемый подвес
- Соединительный элемент
- Периметральный уголок

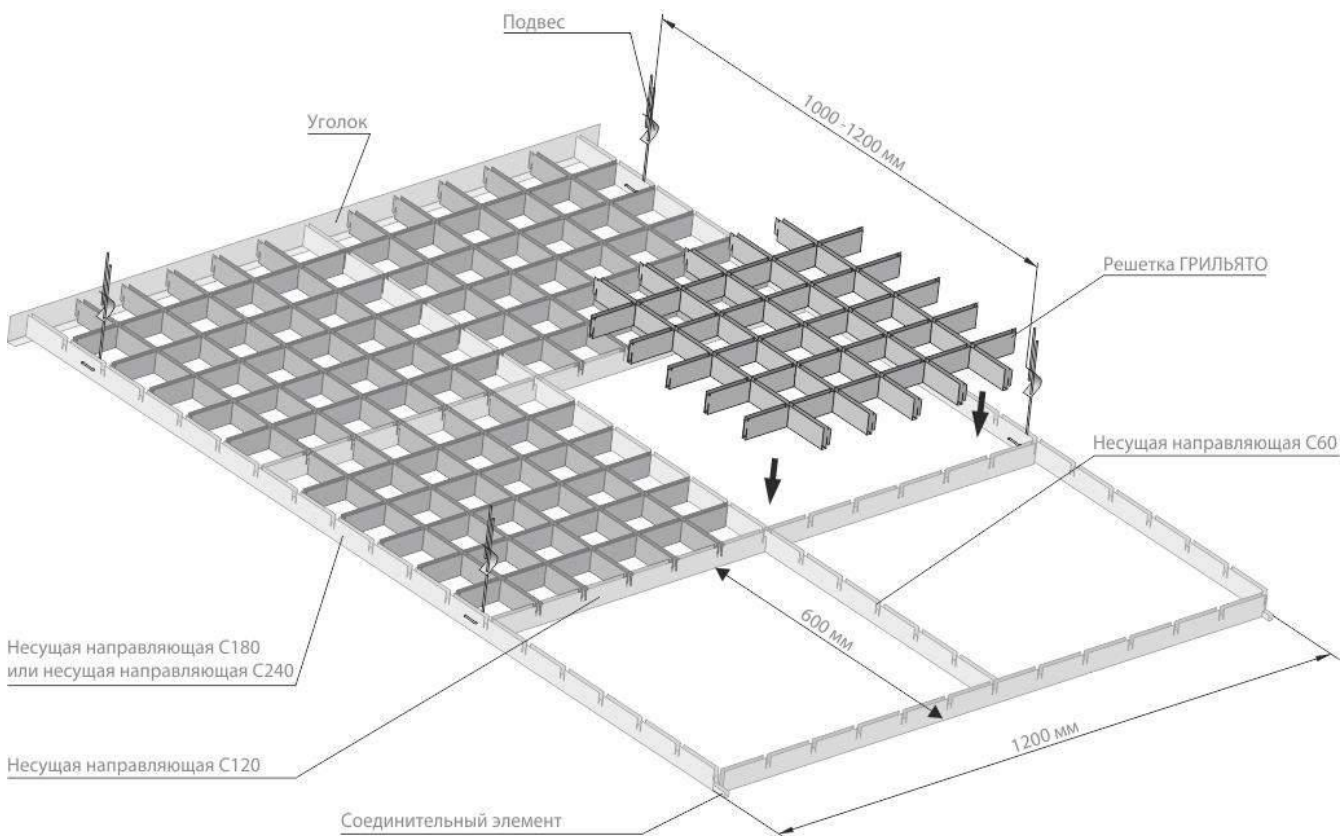
### Комплектующие



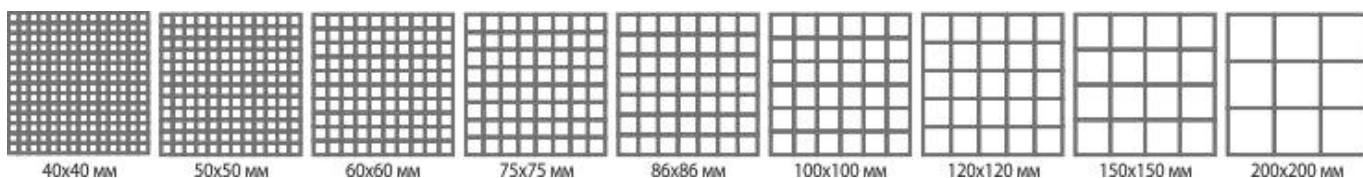
### Цветовые модели



### Схема монтажа потолка Грильято Стандарт



### Размеры ячеек решетки



### Процент прозрачности

Размер ячейки, мм	40×40	50×50	60×60	75×75	86×86	100×100	120×120	150×150	200×200
Процент прозрачности, %	53	67	72	77	81	84	87	90	93

## Расход потолка Грильято

Наименование изделия	Ед. изм.	Расход на 1 м <sup>2</sup>								
		40x40	50x50	60x60	75x75	86x86	100x100	120x120	150x150	200x200
Решетка Грильято	шт.	2,78	2,78	2,78	2,78	2,78	2,78	2,78	2,78	2,78
Профиль «папа»	м п.	23,35	18,35	15	11,68	10	8,34	6,67	5	3,34
Профиль «мама»	м п.	23,35	18,35	15	11,68	10	8,34	6,67	5	3,34
Кол-во профилей «папа» в решетке	шт.	14	11	9	7	6	5	4	3	2
Кол-во профилей «мама» в решетке	шт.	14	11	9	7	6	5	4	3	2
Несущая направляющая С180	м п.	1,68	1,68	1,68	1,68	0,84	0,84	0,84	0,84	0,84
Несущая направляющая С240	м п.	1,68	1,68	1,68	1,68	0,84	0,84	0,84	0,84	0,84
Несущая направляющая С120	м п.	–	–	–	–	1,67	1,67	1,67	1,67	1,67
Несущая направляющая С60	м п.	1,67	1,67	1,67	1,67	0,84	0,84	0,84	0,84	0,84
Соединительный элемент	шт.	0,56	0,56	0,56	0,56	0,28	0,28	0,28	0,28	0,28
Подвес	шт.	1,85	1,85	1,85	1,85	0,93	0,93	0,93	0,93	0,93
Уголок	м п.	По периметру помещения								